







RMR d'Oshawa

Variation de la population de 2016 à 2021,
selon les secteurs de recensement (SR)

Variation en pourcentage		Nombre de SR
	≥ 10,0 %	20
	5,0 % à < 10,0 %	20
	0,0 % à < 5,0 %	37
	< 0,0 %	15
	Non disponible	0
	Subdivision de recensement	

