







RMR de Trois-Rivières

Variation de la population de 2016 à 2021,
selon les secteurs de recensement (SR)

| Variation en pourcentage | | Nombre de SR |
|---|----------------------------|--------------|
|  | ≥ 10,0 % | 5 |
|  | 5,0 % à < 10,0 % | 9 |
|  | 0,0 % à < 5,0 % | 9 |
|  | < 0,0 % | 17 |
|  | Non disponible | 0 |
|  | Subdivision de recensement | |

