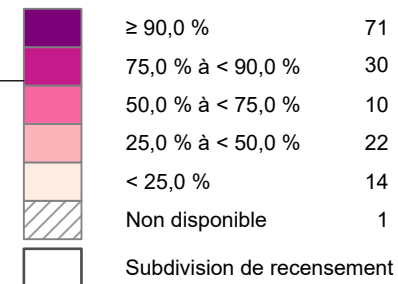


RMR d'Ottawa - Gatineau

Pourcentage de travailleurs utilisant l'anglais au travail,
2021, selon les aires de diffusion agrégées
Anglais utilisé principalement¹, selon le lieu de résidence

Nombre d'ADA

Moyenne
de la RMR
77,8 %



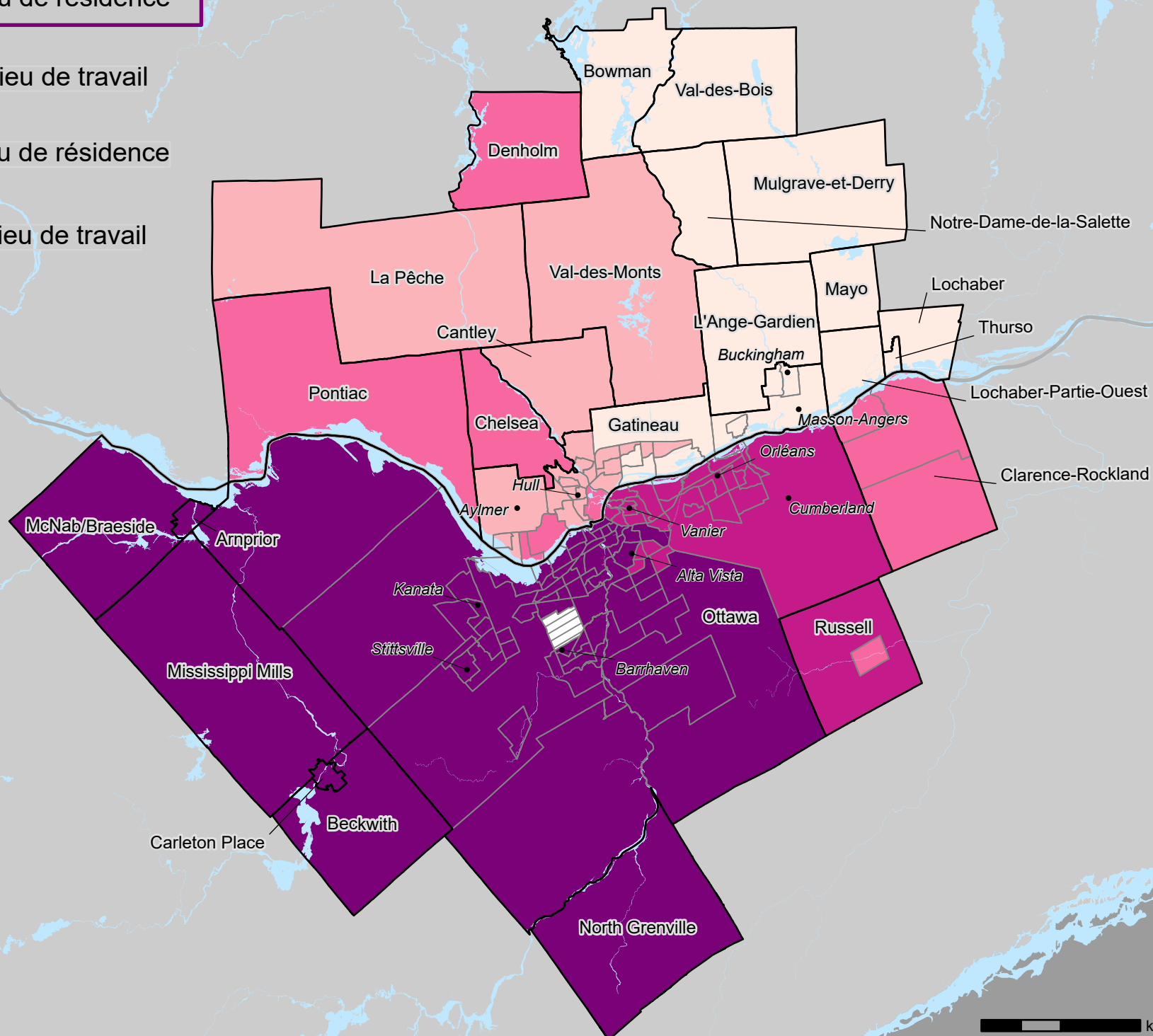
1. Anglais utilisé le plus souvent, excluant les cas où il était utilisé le plus souvent à égalité avec le français.

Principalement – Lieu de résidence

Principalement – Lieu de travail

Régulièrement – Lieu de résidence

Régulièrement – Lieu de travail



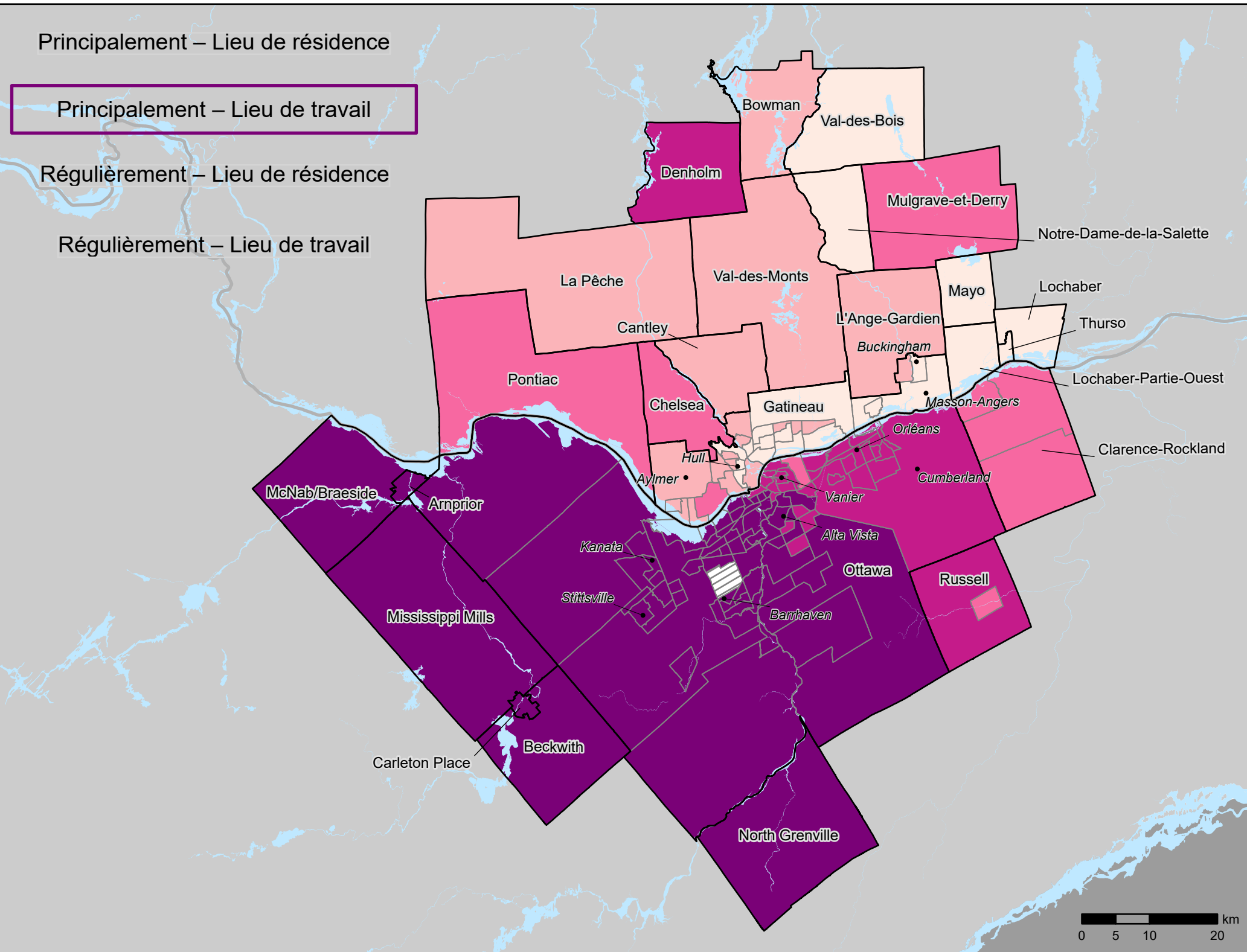
0 5 10 20 km

RMR d'Ottawa - Gatineau

Pourcentage de travailleurs utilisant l'anglais au travail,
2021, selon les aires de diffusion agrégées
Anglais utilisé principalement¹, selon le lieu de travail²

1. Anglais utilisé le plus souvent, excluant les cas où il était utilisé le plus souvent à égalité avec le français.
2. Inclut uniquement les personnes ayant un lieu habituel de travail, et inclut celles travaillant habituellement à domicile.

Moyenne de la RMR	Nombre d'ADA
≥ 90,0 %	69
75,0 % à < 90,0 %	32
50,0 % à < 75,0 %	9
25,0 % à < 50,0 %	20
< 25,0 %	17
Non disponible	1
Subdivision de recensement	



RMR d'Ottawa - Gatineau

Pourcentage de travailleurs utilisant l'anglais au travail,
2021, selon les aires de diffusion agrégées

Anglais utilisé régulièrement au travail, selon le lieu de résidence

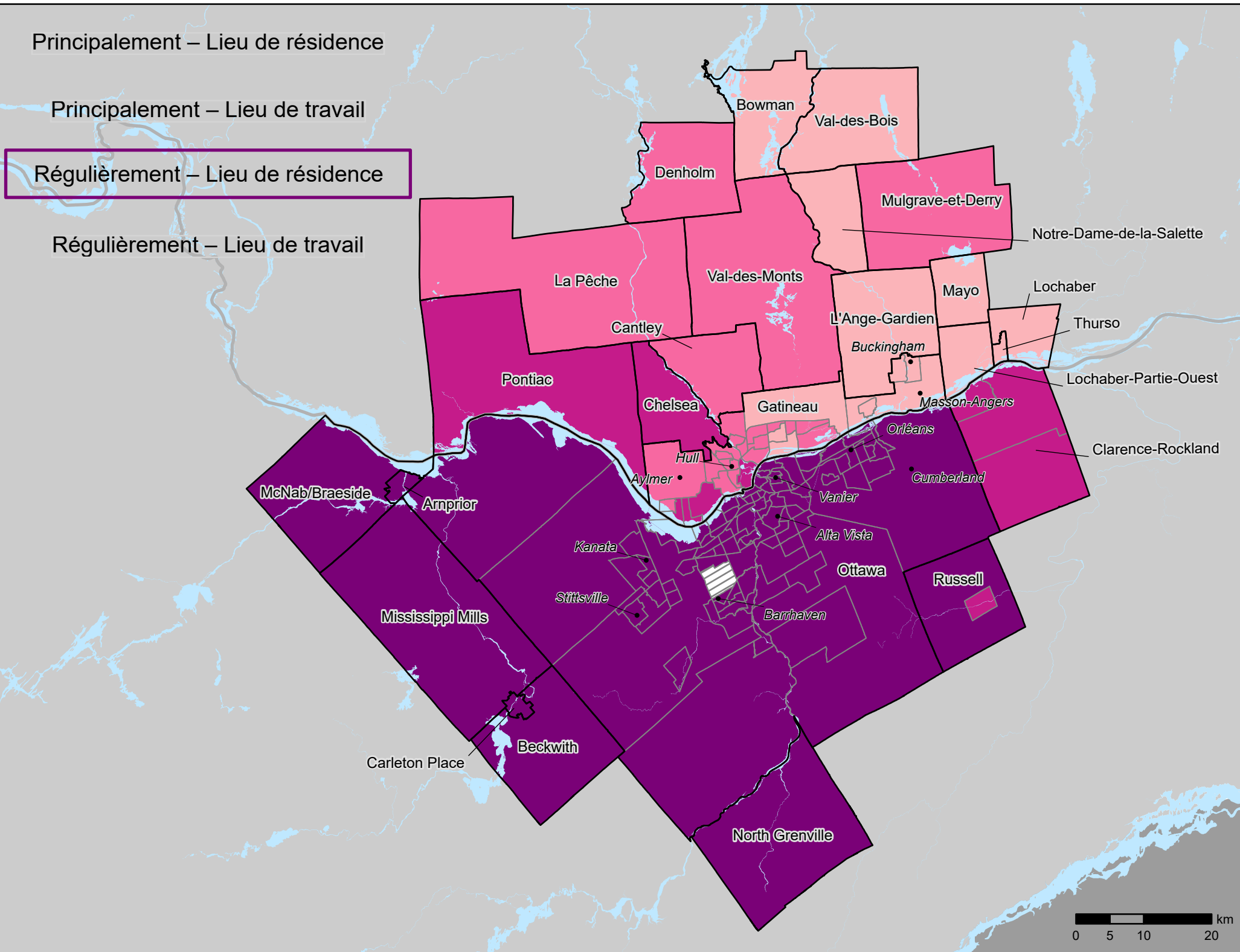
Moyenne de la RMR	Nombre d'ADA
≥ 90,0 %	101
75,0 % à < 90,0 %	10
50,0 % à < 75,0 %	24
25,0 % à < 50,0 %	12
< 25,0 %	0
Non disponible	1
Subdivision de recensement	

Principalement – Lieu de résidence

Principalement – Lieu de travail

Régulièrement – Lieu de résidence

Régulièrement – Lieu de travail



0 5 10 20 km

RMR d'Ottawa - Gatineau

Pourcentage de travailleurs utilisant l'anglais au travail,
2021, selon les aires de diffusion agrégées
Anglais utilisé régulièrement au travail, selon le lieu de travail¹

Moyenne de la RMR	Nombre d'ADA
≥ 90,0 %	98
75,0 % à < 90,0 %	15
50,0 % à < 75,0 %	22
25,0 % à < 50,0 %	11
< 25,0 %	1
Non disponible	1
Subdivision de recensement	

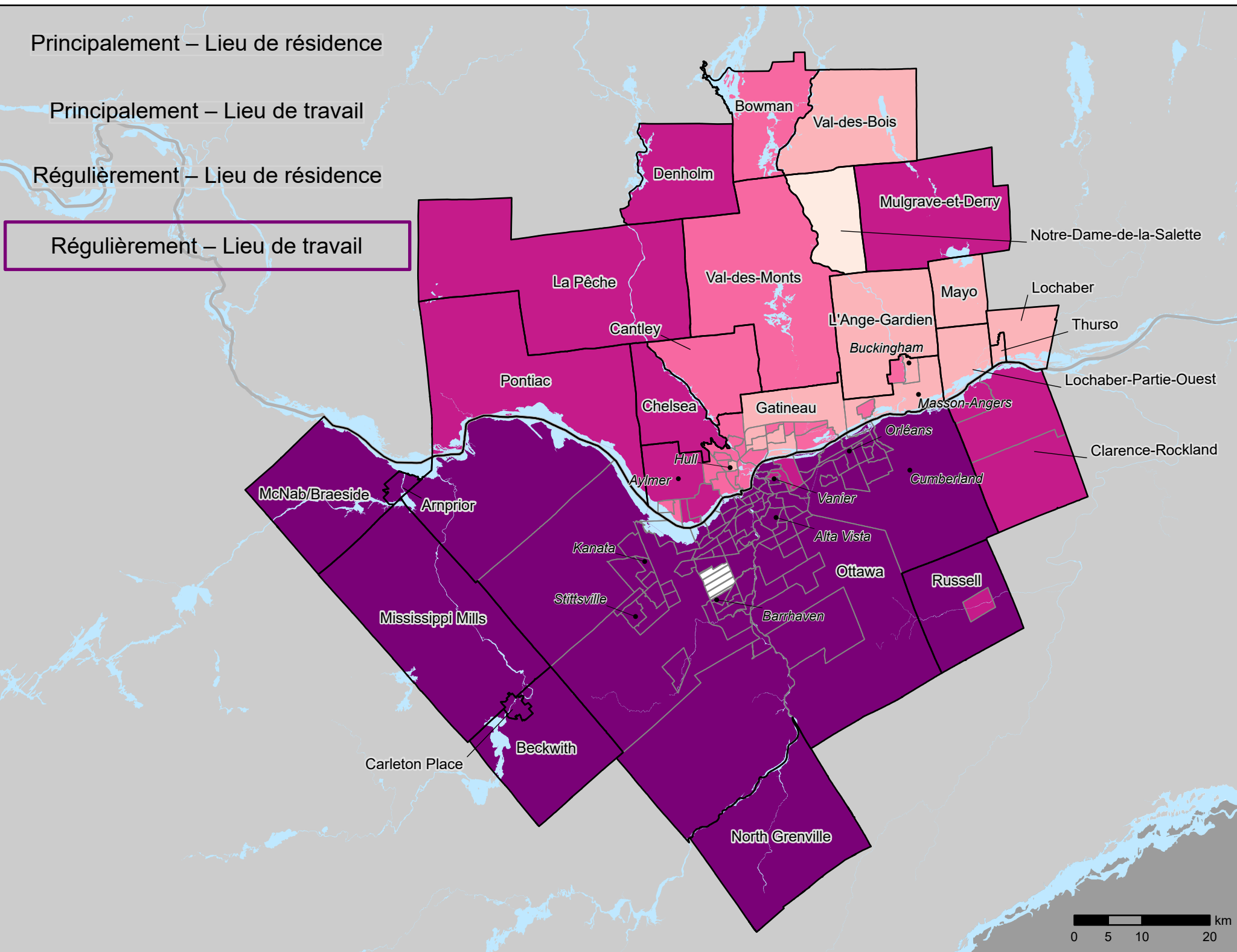
1. Inclut uniquement les personnes ayant un lieu habituel de travail, et inclut celles travaillant habituellement à domicile.

Principalement – Lieu de résidence

Principalement – Lieu de travail

Régulièrement – Lieu de résidence

Régulièrement – Lieu de travail



0 5 10 20 km