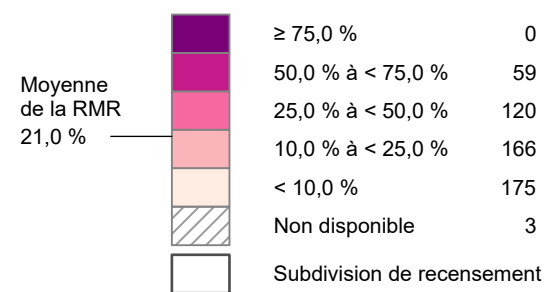


# RMR de Montréal

Pourcentage de travailleurs utilisant l'anglais au travail,  
2021, selon les aires de diffusion agrégées  
Anglais utilisé principalement<sup>1</sup>, selon le lieu de résidence

Nombre d'ADA



Moyenne de la RMR  
21,0 %

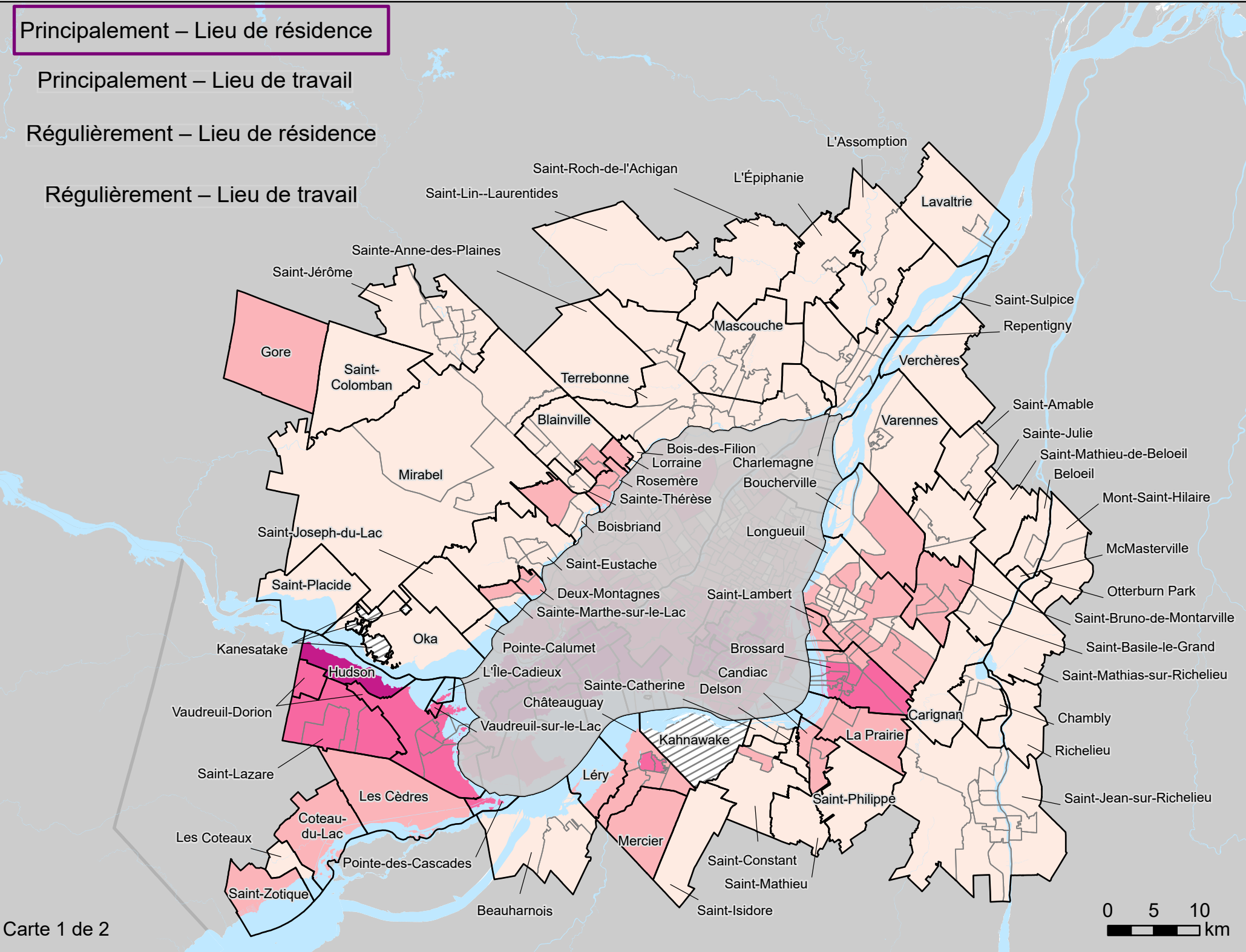
1. Anglais utilisé le plus souvent, excluant les cas où il était utilisé le plus souvent à égalité avec le français.

Principalement – Lieu de résidence

Principalement – Lieu de travail

Régulièrement – Lieu de résidence

Régulièrement – Lieu de travail



# RMR de Montréal

Pourcentage de travailleurs utilisant l'anglais au travail,  
2021, selon les aires de diffusion agrégées

Anglais utilisé principalement<sup>1</sup>, selon le lieu de travail<sup>2</sup>

1. Anglais utilisé le plus souvent, excluant les cas où il était utilisé le plus souvent à égalité avec le français.
2. Inclut uniquement les personnes ayant un lieu habituel de travail, et inclut celles travaillant habituellement à domicile.

Nombre d'ADA	
≥ 75,0 %	0
50,0 % à < 75,0 %	47
25,0 % à < 50,0 %	109
10,0 % à < 25,0 %	188
< 10,0 %	176
Non disponible	3
Subdivision de recensement	

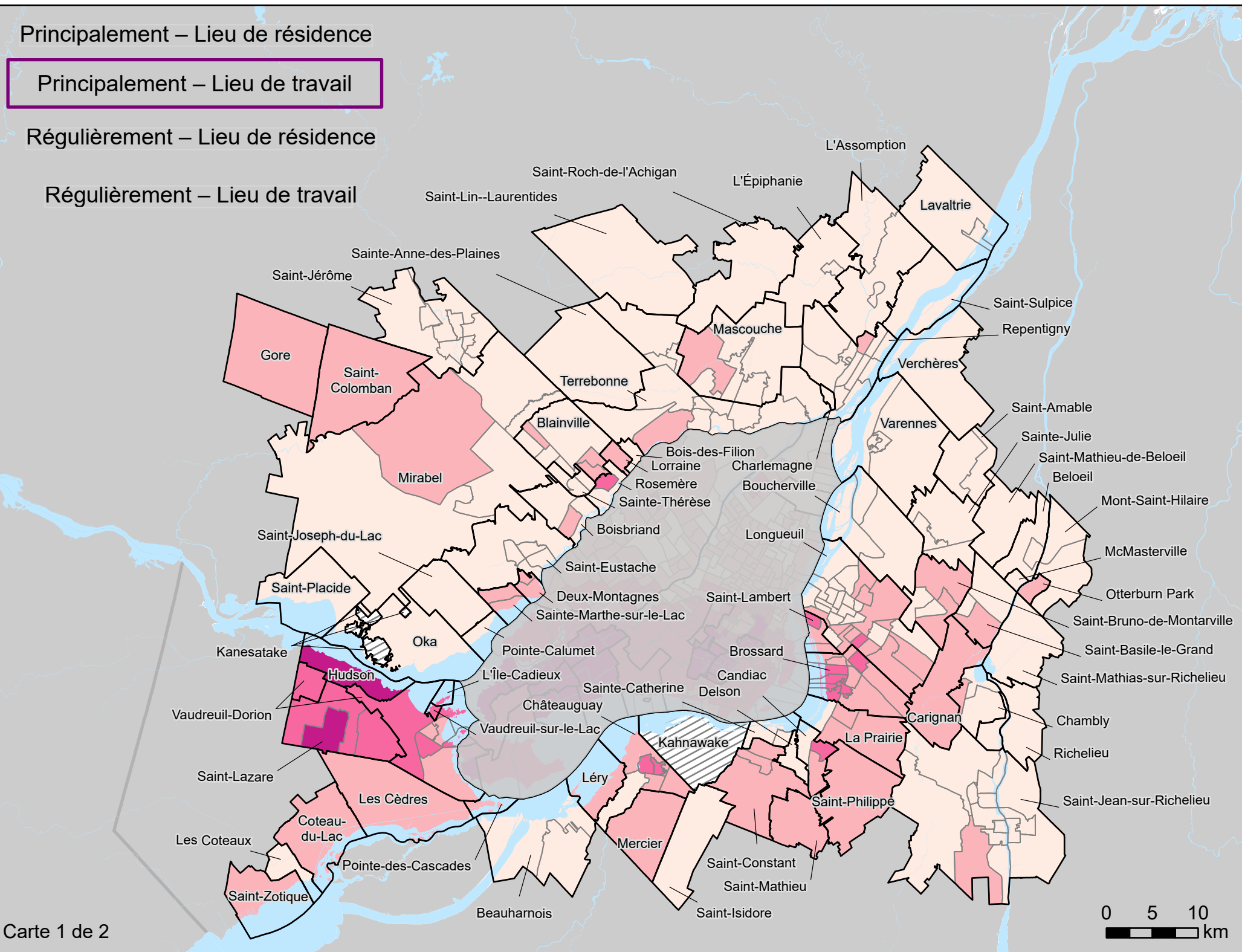
Moyenne  
de la RMR  
21,0 %

Principalement – Lieu de résidence

Principalement – Lieu de travail

Régulièrement – Lieu de résidence

Régulièrement – Lieu de travail



0 5 10  
km

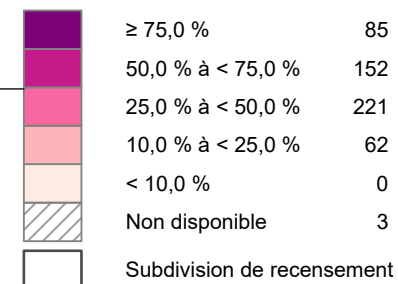
Carte 1 de 2

# RMR de Montréal

Pourcentage de travailleurs utilisant l'anglais au travail,  
2021, selon les aires de diffusion agrégées  
Anglais utilisé régulièrement au travail, selon le lieu de résidence

Nombre d'ADA

Moyenne  
de la RMR  
49,5 %

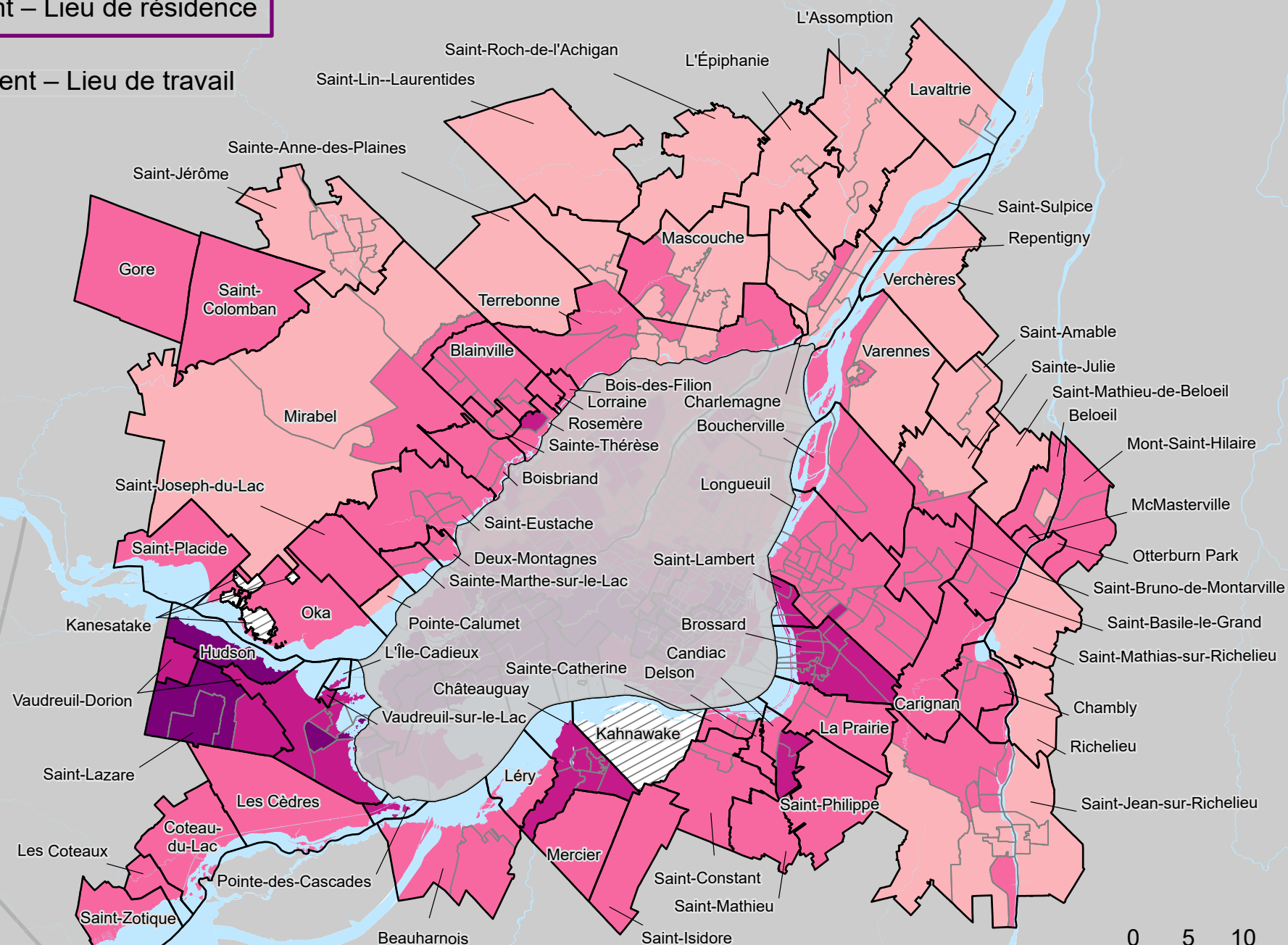


Principalement – Lieu de résidence

Principalement – Lieu de travail

Régulièrement – Lieu de résidence

Régulièrement – Lieu de travail



0 5 10  
km


Carte 1 de 2

# RMR de Montréal

Nombre d'ADA

Pourcentage de travailleurs utilisant l'anglais au travail,  
2021, selon les aires de diffusion agrégées  
Anglais utilisé régulièrement au travail, selon le lieu de travail<sup>1</sup>

Moyenne  
de la RMR  
49,9 %



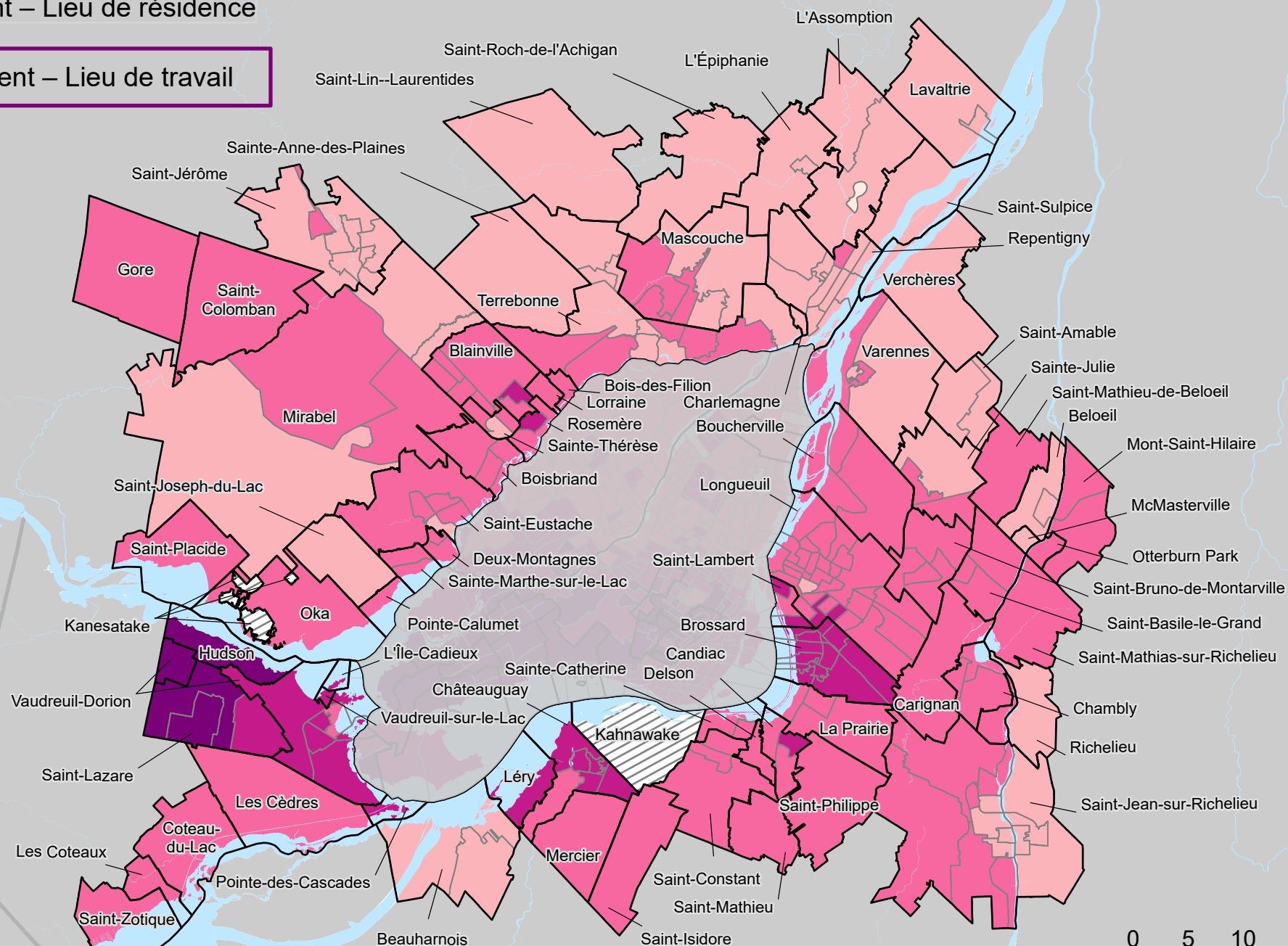
1. Inclut uniquement les personnes ayant un lieu habituel de travail, et inclut celles travaillant habituellement à domicile.

Principalement – Lieu de résidence

Principalement – Lieu de travail

Régulièrement – Lieu de résidence

Régulièrement – Lieu de travail



0 5 10  
km

Carte 1 de 2